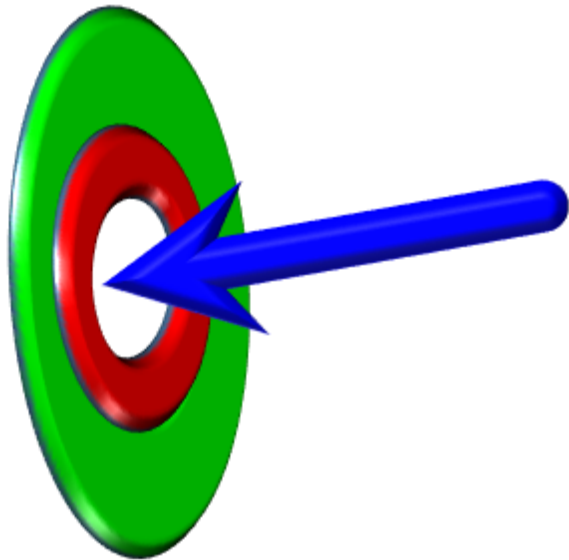




Corso sicurezza studenti

- Il corso è articolato in 7 moduli.
- Alla fine di ciascun modulo è previsto un quiz di prova e un test da superare per passare al modulo successivo.
- Dopo aver superato i sette moduli, è previsto un test finale.
- Per superare il corso è necessario aver superato i sette test intermedi e il test finale.
- Se durante il percorso si verificano tre insuccessi nel superamento dei diversi test, è necessario iniziare di nuovo il corso dal primo modulo.

I tempi







**SUPERARE IL TEST FINALE ENTRO
IL
10 GENNAIO 2023**

Le diverse fasi



Modalità di accesso alla piattaforma online

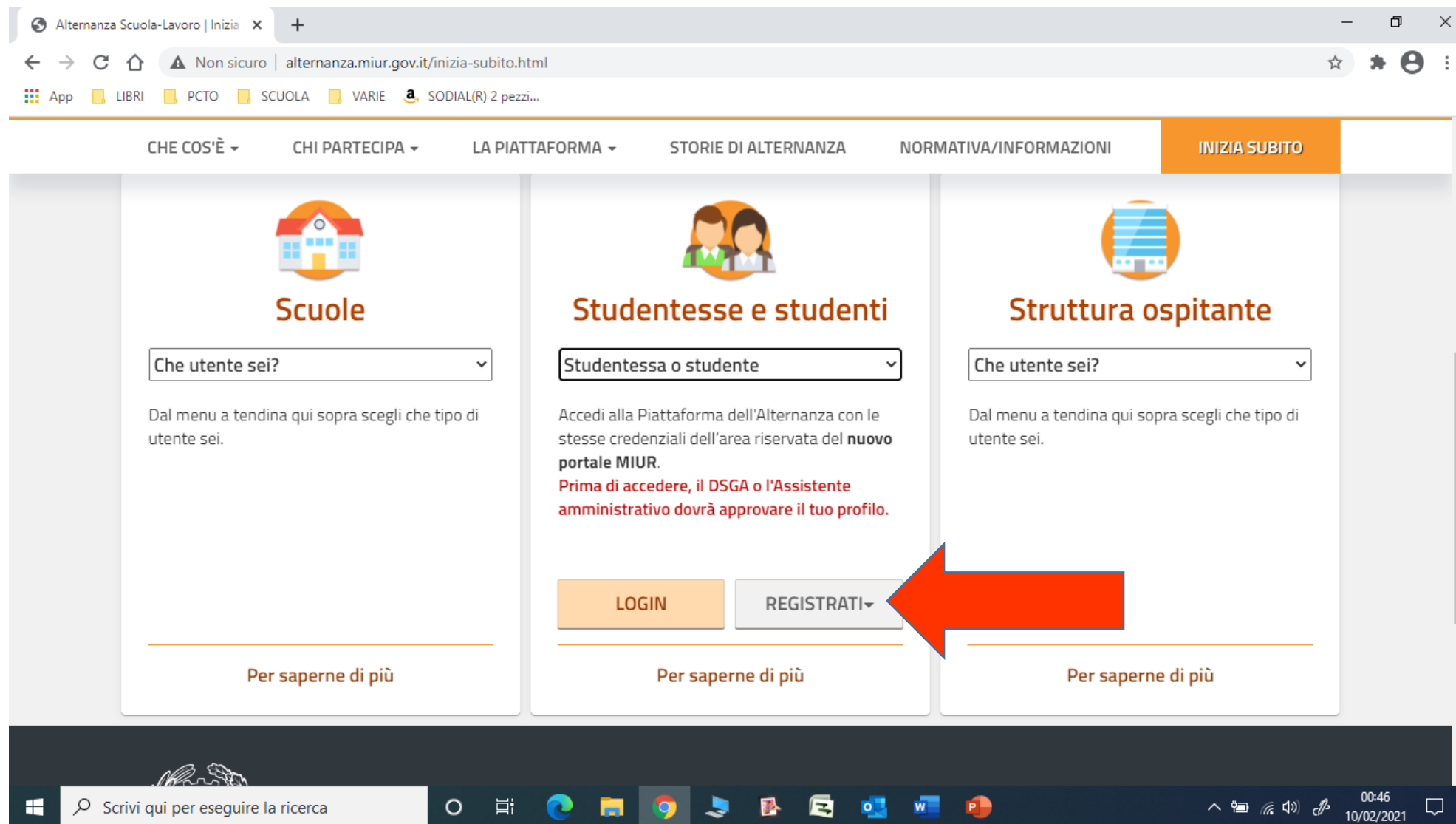
	Registrazione	Carta Identità Elettronica (CIE)	Sistema Pubblico Identità Digitale (SPID)
Studenti minorenni			
Studenti maggiorenni			



La fase di REGISTRAZIONE (1/5)

- 1) Collegarsi al link: <https://www.istruzione.it/alternanza/inizia-subito.html>
- 2) Selezionare il profilo: “Studentessa o studente”.
- 3) Fare click sul tasto REGISTRATI e seguire la procedura di registrazione, che prevede quattro passaggi.

La fase di REGISTRAZIONE (2/5)



Alternanza Scuola-Lavoro | Inizia x +

Non sicuro | alternanza.miur.gov.it/inizia-subito.html

App LIBRI PCTO SCUOLA VARIE SODIAL(R) 2 pezzi...

CHE COS'È CHI PARTECIPA LA PIATTAFORMA STORIE DI ALTERNANZA NORMATIVA/INFORMAZIONI **INIZIA SUBITO**

Scuole

Che utente sei?

Dal menu a tendina qui sopra scegli che tipo di utente sei.

Per saperne di più

Studentesse e studenti

Studentessa o studente

Accedi alla Piattaforma dell'Alternanza con le stesse credenziali dell'area riservata del **nuovo portale MIUR**.
Prima di accedere, il DSGA o l'Assistente amministrativo dovrà approvare il tuo profilo.

LOGIN REGISTRATI

Per saperne di più

Struttura ospitante

Che utente sei?

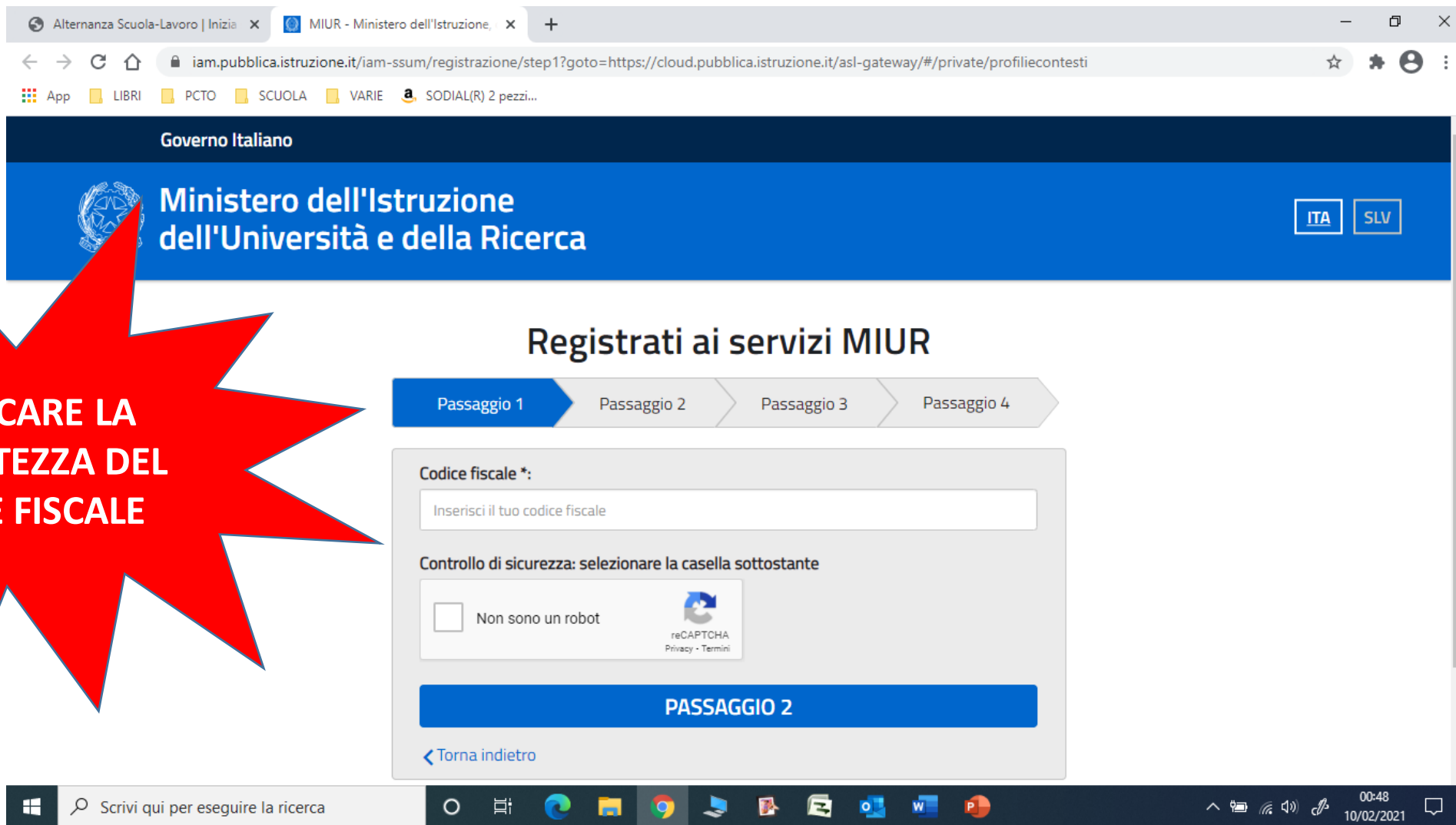
Dal menu a tendina qui sopra scegli che tipo di utente sei.

Per saperne di più

Scrive qui per eseguire la ricerca

00:46 10/02/2021

La fase di REGISTRAZIONE (3/5)



Alternanza Scuola-Lavoro | Inizia x MIUR - Ministero dell'Istruzione, x +

iam.pubblica.istruzione.it/iam-ssum/registrazione/step1?goto=https://cloud.pubblica.istruzione.it/asl-gateway/#/private/profiliecontesti

App LIBRI PCTO SCUOLA VARIE SODIAL(R) 2 pezzi...

Governo Italiano

Ministero dell'Istruzione dell'Università e della Ricerca

ITA SLV

Registrati ai servizi MIUR

Passaggio 1 Passaggio 2 Passaggio 3 Passaggio 4

Codice fiscale *:
Inserisci il tuo codice fiscale

Controllo di sicurezza: selezionare la casella sottostante

Non sono un robot

reCAPTCHA
Privacy - Termini

PASSAGGIO 2

[Torna indietro](#)

Scrivi qui per eseguire la ricerca

00:48
10/02/2021

**VERIFICARE LA
CORRETTEZZA DEL
CODICE FISCALE**



La fase di REGISTRAZIONE (4/5)

Durante la registrazione sarà necessario inserire le seguenti informazioni:

- Codice fiscale (**VERIFICARE LA CORRETTEZZA DEL CODICE FISCALE INSERITO**)
- Nome
- Cognome
- Data di nascita
- Nazione, provincia e comune di nascita
- Indirizzo e-mail (**PRIVATO**) 
- Sesso




La fase di REGISTRAZIONE (5/5)

Dopo la conferma dei dati di registrazione:

1. il sistema spedisce all'utente un messaggio e-mail, contenente un link ipertestuale, all'indirizzo e-mail **privato** inserito al passaggio precedente;
2. l'utente apre il messaggio e-mail e fa click sul link contenuto nel testo;
3. il sistema spedisce all'utente un messaggio e-mail con le credenziali (username e password) per accedere alla piattaforma;
4. al primo accesso, l'utente è costretto dal sistema a **modificare la password** ricevuta.

La fase di LOGIN

*Un tutorial per
iniziare ...*





Assistenza durante il corso

Per eventuali dubbi o problemi riscontrati durante la partecipazione al corso, la studentessa o lo studente può inviare una richiesta via e-mail, usando il proprio indirizzo e-mail della scuola, all'indirizzo di posta elettronica:

pcto.corsosicurezza@giorgiwoolf.it



Documentazione

Guide e documenti che potrebbero agevolare la partecipazione al corso saranno pubblicati nella sezione SICUREZZA ALUNNI del sito della scuola.

GRAZIE A TUTTI PER L'ATTENZIONE!